

# INFORME ANUAL DE RESULTADOS

PERÍODO INFORMADO: 01-01-2023 al 31-12-2023

FECHA CONSULTA: 02 de febrero, 2024 - 12:48

FECHA DEL INFORME: FEBRERO 2024



Registro Judicial de causas y antecedentes de violencia



Oficina de Violencia de Género  
del S.T.J. de Entre Ríos



Poder Judicial  
de Entre Ríos

# INFORME ESTADÍSTICO SOBRE EXPEDIENTES DE VIOLENCIA FAMILIAR (Ley 10668), CONTRA LA MUJER (Ley 10956) Y DELITOS VINCULADOS A ELLAS

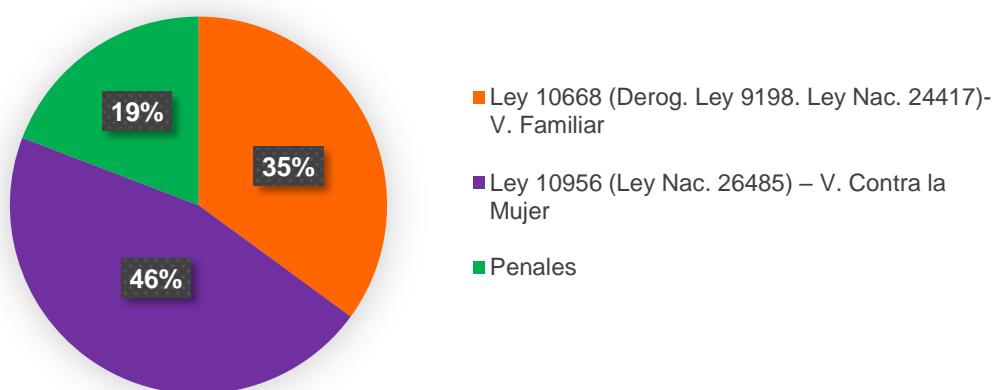
REJUCAV - REGISTRO JUDICIAL DE CAUSAS Y ANTECEDENTES DE VIOLENCIA DE ENTRE RÍOS

**AÑO 2023**

## 1. Cantidad de Expedientes registrados según el Tipo de Proceso en la Provincia de Entre Ríos

En el periodo comprendido en el presente informe, se registraron en REJUCAV un total de 13.968 expedientes tramitados<sup>1</sup>. De ellos, el 35.05 % corresponden a violencia familiar (Ley 10668), el 45.77 % a violencia contra la mujer (Ley 10956) y el 19.18 % a delitos vinculados a dichos tipos de procesos (Expedientes Penales).

	cantidad	porcentaje
Ley 10668 (Derog. Ley 9198. Ley Nac. 24417)- V. Familiar	4.896	35.05
Ley 10956 (Ley Nac. 26485) – V. Contra la Mujer	6.393	45.77
Penales	2.679	19.18
total	13.968	100.00



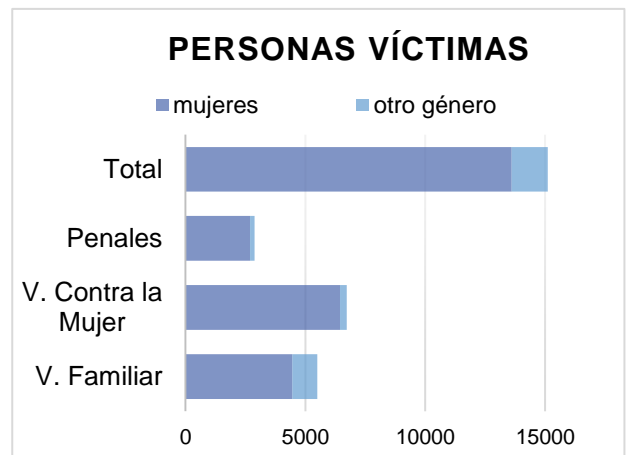
<sup>1</sup> Estos expedientes corresponden a las nuevas causas de violencia, ya que cuando se trata de reincidencias, no se da origen a un nuevo expediente, sino que se añade al existente a modo de "nueva denuncia" o reincidencia.

## 1.1 Cantidad de Mujeres Víctimas de violencia

El siguiente cuadro indica el número de mujeres víctimas de violencia, según el tipo de proceso, que se registran durante el periodo informado.

Sobre un total de 15.111 víctimas registradas en los procesos iniciados durante el periodo informado, 13.603 son de sexo femenino (mujeres y niñas). Las mujeres representan el 90.02 % sobre el total de víctimas de violencia que se han registrado en REJUCAV en dicho periodo.

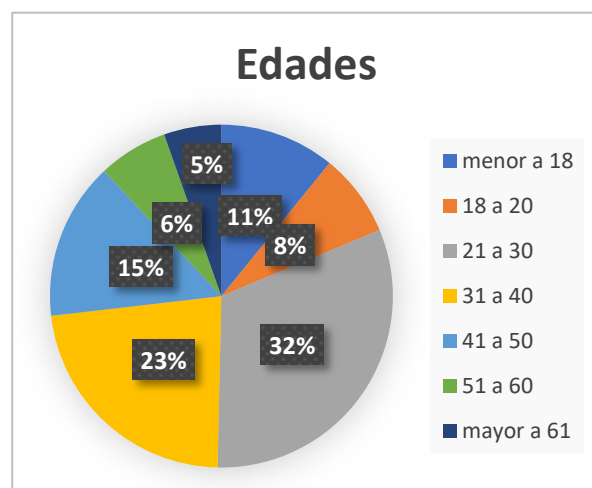
Procesos	Víctimas		
	Mujeres	Otros géneros	Total
V. Familiar	4.460	1.038	<b>5.498</b>
V. Contra la Mujer	6.445	285	<b>6.730</b>
Penales	2.698	185	<b>2.883</b>
Total	13.603	1.508	<b>15.111</b>

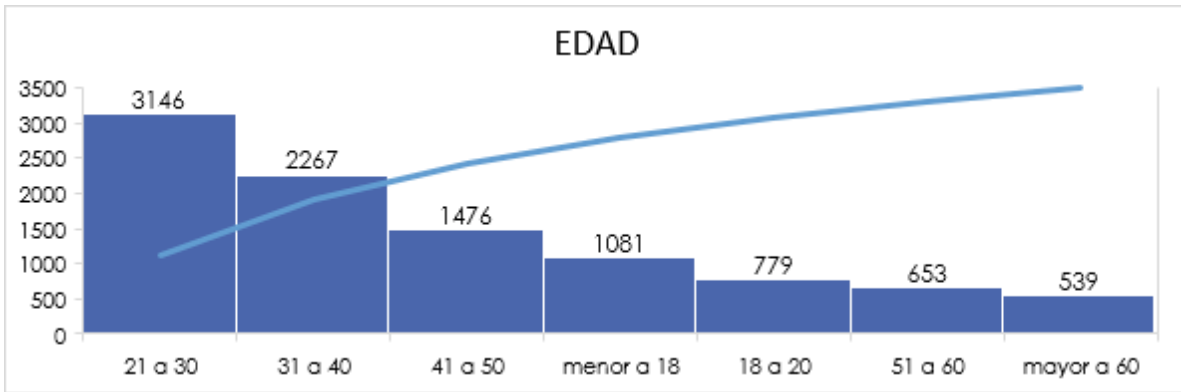


## 1.2 Edad de las Mujeres Víctimas de violencia

De los registros provenientes del REJUCAV, en 9941 casos se cuenta con el dato de la edad de las mujeres que denuncian ser víctimas, siendo la edad promedio de 33 años.

edad	cantidad	porcentaje
menor a 18	1081	10.87
18 a 20	779	7.84
21 a 30	3146	31.65
31 a 40	2267	22.80
41 a 50	1476	14.85
51 a 60	653	6.57
mayor a 60	539	5.42

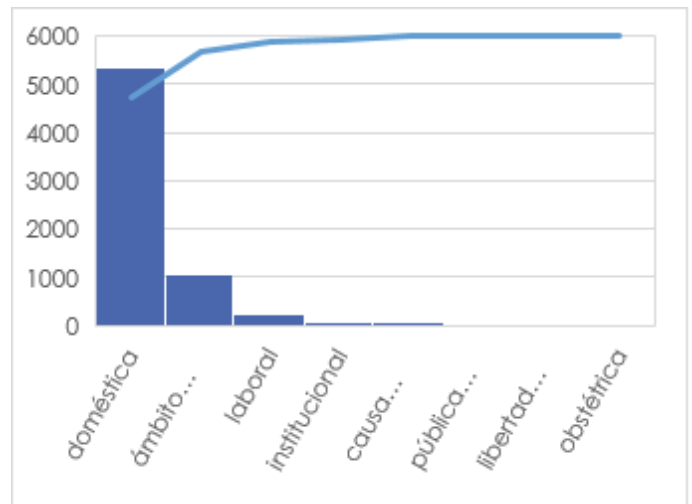




## 2. Modalidad de violencia en denuncias de violencia contra la mujer (Expedientes ley 10058/26485).

Durante el periodo del informe, se registraron principalmente denuncias de violencia en la modalidad doméstica (N= 5354). Sobre un total de 13968 expedientes cargados en REJUCAV, 6393 corresponden a violencia contra la mujer, se registran ocho modalidades de violencia (doméstica, laboral, etc.), ello resulta de la posibilidad de hacer referencia a más de una modalidad/ámbito en las denuncias.

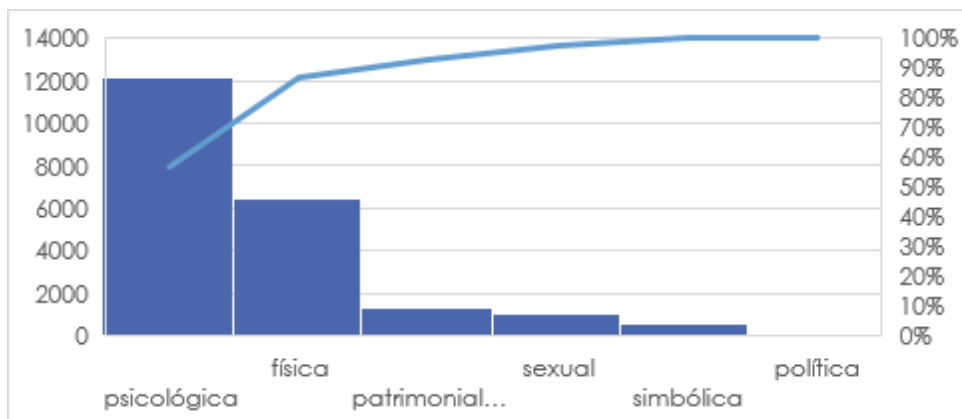
	cantidad	porcentaje
doméstica	5354	79.03
ámbito publico	1070	15.79
laboral	216	3.19
institucional	65	0.96
causa mediática	54	0.80
pública política	13	0.19
libertad reproductiva	2	0.03
obstétrica	1	0.01
total	6775	100.00



### 3. Tipos de Violencia presentes en las denuncias por violencia familiar, contra la mujer y penales.

Sobre el total de expedientes ley de V. Contra la Mujer, el tipo de violencia que se registra con mayor frecuencia es psicológica (N= 12164 - 56.51 %), seguida de violencia física (N= 6488 - 30.14 %).

Tipos de Violencia	cantidad	porcentaje
física	6488	30.14
patrimonial/económica	1275	5.92
psicológica	12164	56.51
sexual	1045	4.85
simbólica	540	2.51
política	13	0.06
total	21525	99.99



### 4. Frecuencia de denuncias mensuales en expedientes Ley 10668 - V. Familiar, Ley 10956 - V. contra la mujer y penales.

Los siguientes cuadros muestran la distribución mensual de denuncias de Violencia familiar, Violencia contra la mujer y penales vinculadas a dichos tipos de violencias, que se registraron durante el periodo del informe en la provincia de Entre Ríos.

### Violencia familiar

	cantidad	porcentaje
1	544	11.11
2	448	9.15
3	560	11.44
4	410	8.37
5	437	8.93
6	357	7.29
7	392	8.01
8	372	7.60
9	320	6.54
10	382	7.80
11	322	6.58
12	352	7.19
total	4896	100.01



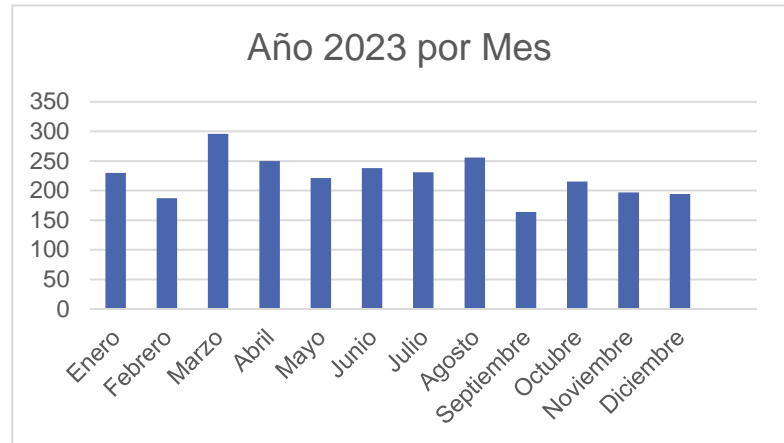
### Violencia contra la mujer

	cantidad	porcentaje
1	525	8.21
2	583	9.12
3	615	9.62
4	523	8.18
5	477	7.46
6	414	6.48
7	465	7.27
8	513	8.02
9	538	8.42
10	594	9.29
11	564	8.82
12	582	9.10
total	6393	99.99



### Penales vinculados

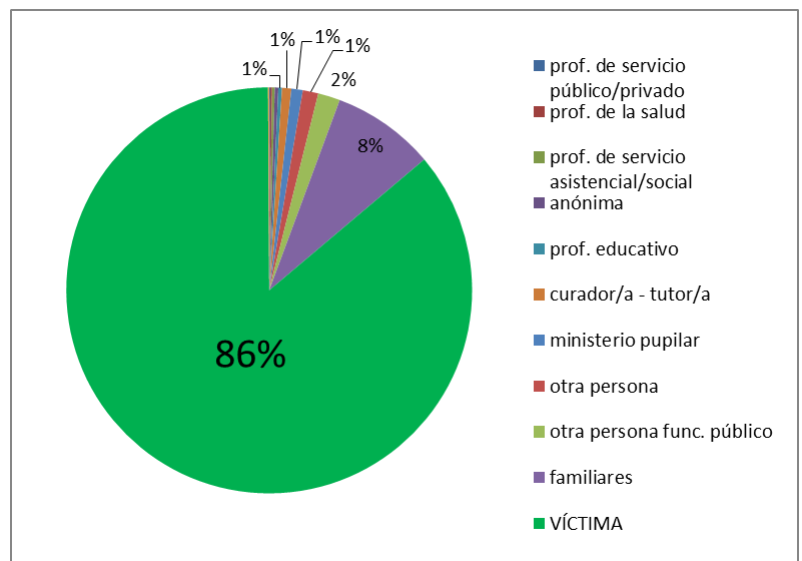
	cantidad	porcentaje
1	230	8.59
2	187	6.98
3	296	11.05
4	250	9.33
5	221	8.25
6	238	8.88
7	231	8.62
8	256	9.56
9	164	6.12
10	215	8.03
11	197	7.35
12	194	7.24
total	2679	100.00



### 5. Denunciante en expedientes de violencia familiar, contra la mujer y penales

Sobre el total de expedientes se encuentran formuladas las denuncias de modo directo por la propia víctima en el 85.05 % de los casos.

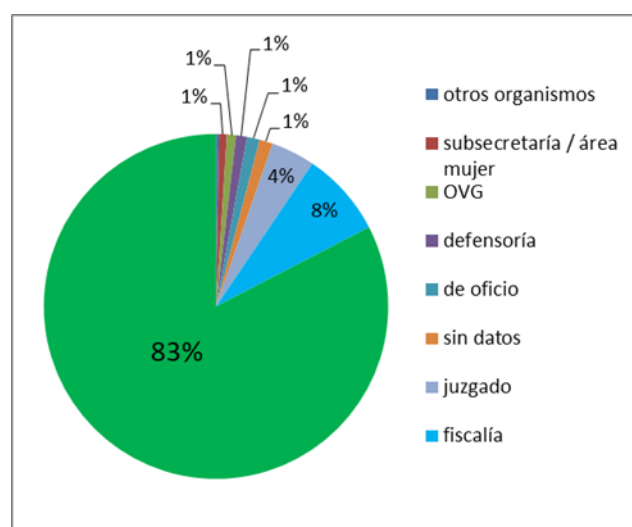
	cantidad	porcentaje
prof. de servicio público/privado	12	0.09
prof. de la salud	20	0.14
prof. de servicio asistencial/social	29	0.21
anónima	39	0.28
prof. educativo	40	0.29
curador/a - tutor/a	102	0.73
ministerio pupilar	125	0.89
otra persona	171	1.22
otra persona func. público	243	1.74
familiares	1130	8.09
víctima	11880	85.05
prof. de servicio público/privado	12	0.09
total	13968	100.00



## 6. Lugar de presentación de la denuncia

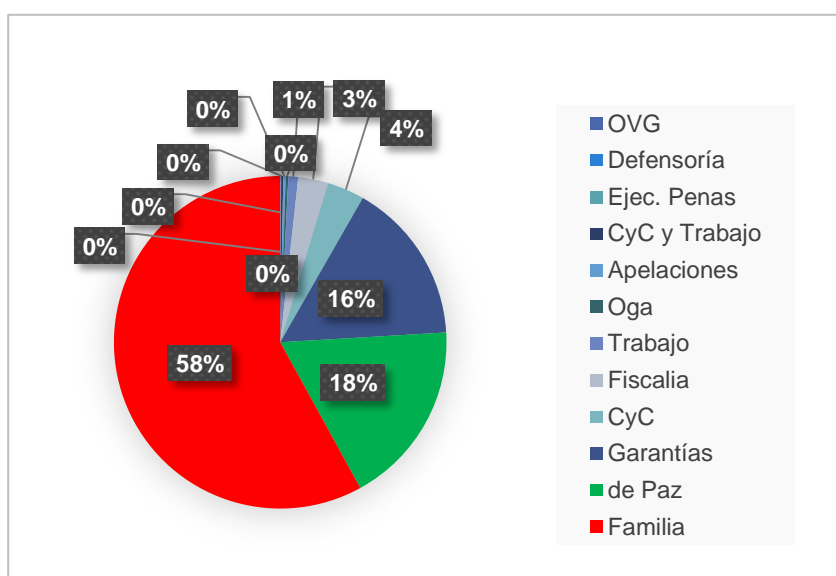
El organismo de mayor recepción de denuncias de violencia contra la mujer es policía (N= 11.396 / 82.6 %), también se reciben en organismos judiciales (N= 569 / 4.12 %) y fiscalía (N= 1.096 / 7.94 %).

	cantidad	porcentaje
otro organismo	39	0.28
subsecretaría / área mujer	100	0.72
OVG	118	0.86
defensoría	142	1.03
de oficio	165	1.20
sin datos	172	1.25
juzgado	569	4.12
fiscalía	1096	7.94
policía	11396	82.60
total	13797	100.00



## 7. Cantidad de Expedientes según lugar de Inicio

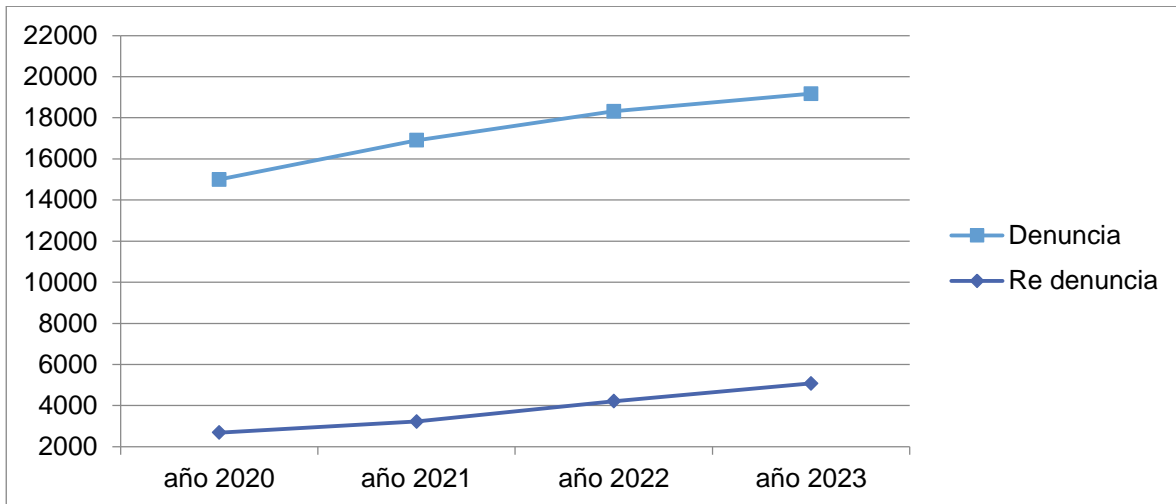
Lugar de Inicio	Frecuencia
OVG	3
Defensoría	5
Ejec. Penas	5
C y C y Trabajo	28
Apelaciones	33
OGA	34
J. de Trabajo	131
Fiscalía	400
C y C	500
J. de Garantías	2172
J. de Paz	2469
J. de Familia	7981





## 8. Denuncias y Re denuncias durante los años 2020, 2021,2022 y2023.

	Denuncia	Re denuncia
año 2020	12318	2683
año 2021	13681	3223
año 2022	14107	4209
año 2023	14093	5078



**FICHA TÉCNICA**

INFORME ANUAL DE RESULTADOS

Fuente de información: REJUCAV - REGISTRO JUDICIAL DE CAUSAS Y ANTECEDENTES DE VIOLENCIA DE ENTRE RIOS

PERÍODO INFORMADO: 01-01-2023 al 31-12-2023

FECHA CONSULTA: 02 de febrero, 2024 - 12:48

FECHA DEL INFORME: FEBRERO 2024 Redacción, investigación, procesamiento y control de datos: Área Técnica

REJUCAV: Ing. en Sistemas Federico Caballero, Dra. Fabiola Iglesia, Dra. Silvana Silguero y Patricia María Claudia Solaro.

Coordinación: Dra. Yanina Mariel Yzet, directora de la Oficina de Violencia de Género.